
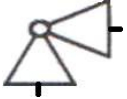
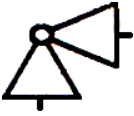

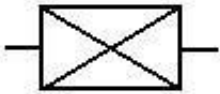
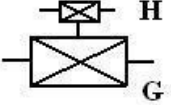



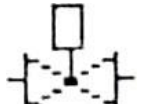


Açma-Kapama Elemanları

Arkadaşlar sembolleri ve ne anlama geldiklerini öğrenmeye çalışalım.

Gaz musluğu (küresel)		Köşe emniyet vanası veya köşe musluğu	
Köşe vanası(küresel)		Sürgülü vana	
Gaz kesilme otomatığı		Gaz ve hava kesilme otomatığı	
Küresel gaz vanası		İzolasyonlu küresel vana	
Yangın emniyet ventili		Selonoid ventil	

Tablo : Gaz projelerinde kullanılan açma-kapama elemanları ve sembolleri

