




MOBİLYA ELEMANLARI

20 NİSAN - 24 NİSAN

Konu KAPAK MONTAJI

KAPAK MONTAJINDA KULLANILAN AKSESUARLAR		
ÇEŞİTLERİ	ÖZELLİKLERİ	FOTOĞRAFLARI
Menteşeler	Kapı, pencere, sandık kapağı gibi elemanları gerektiğinde açıp kapatmaya yarayan gereçlerdir.	
Düz Yaprak Mentşeler	Bu tür menteşeler iki yaprak ve bir milden oluşur. Millerin sabit, sökülebilir olanları vardır.	
Boy Mentşeler	Düz yaprak menteşelerin bir benzeri olup uzunlukları 175-350 cm olarak yapılır. Özellikle elbise dolabı ve büro dolabı gibi uzun kapaklı mobilyalara, ağır kapaklara ve düşme kapaklara takılır.	
Profil Mentşeler	Bunlar özellikle haddeden çekilmiş profillerden yapılmıştır. Profil menteşeler düz yaprak menteşenin benzeri olup sadece daha kalın ve sağlam yapılmıştır.	
Lambalı Mentşeler	Bu menteşeler de düz yaprak menteşeler gibi yapılmıştır. Lambalı menteşeler özellikle lambalı kapaklara takılmak üzere yapılmış olup mili sabit ve sökülebilir olanları vardır.	
Pomel Mentşeler	Pomel menteşelerin sacları, milleri ve mil yatakları düz yaprak menteşelerden daha kalın, mil yatakları daha kısadır.	
Çift Kapak Mentşesi	Bu menteşeler elbise dolabı, salon dolabı gibi çok bölmeli dolaplarda üstten bindirme kapakların takılmasında büyük kolaylık sağlamıştır. Çok kullanışlıdır, takılmaları kolaydır. Menteşe vidalı kısımlarının dış dibi çapında delinen deliklere vidalanarak takılır.	
Bindirme Kapak Mentşesi	Bu menteşeler, özellikle bindirme kapaklara takılmak üzere yapılmıştır. Yapı bakımından çift kapak menteşelerine benzer. Yerlerine takılmaları tas menteşelerden daha kolay olduğu için son yıllarda çok kullanılan menteşeler arasındadır. Takılmaları çift kapak menteşeleri gibidir.	
Tas Mentşeler	Bu menteşeler yeni tip menteşeler olup bindirme kapaklı işlerde fazlaca kullanılmaktadır. Plastik, metal veya plastik-metal kombinasyonu olanları vardır. Takıldıkları zaman mobilyanın önünden görünmedikleri ve seri üretim makineleri ile menteşe yuvaları kolayca açabildiği için tercih edilmektedir.	

MOBİLYA ELEMANLARI

20 NİSAN - 24 NİSAN

Konu

KAPAK MONTAJI

KAPAK MONTAJINDA KULLANILAN AKSESUARLAR

ÇEŞİTLERİ	ÖZELLİKLERİ	FOTOĞRAFLARI
KİLİTLER	Kilitler mobilya, kasa, sandık vb. eşyaların kapakları ile bina kapılarına takılan, bunları anahtar kullanmadan açılmayacak biçimde kapalı tutmaya yarayan ve özel anahtarları ile açılabilen metalden yapılmış mekanizmalardır.	
Bindirme (Kapazlama) Kilitler	Arkadan bindirme (kapazlama) kilitler mevcut kutu kilitlerin en basit olanlarıdır. Bunların sağ, sol ve sağ-sol olanları vardır. Takılmaları kolay olduğu için birçok basit mobilyaya bu kilitler takılmaktadır.	
Arkadan Gömme Kilitler	Bu kilitler mobilya kapaklarına arkadan gömülerek takılır. Basit kilitler girintili çıkıntılı yapılmış ve kilit ön kapağı da ona göre oyulmuştur. Bu kilitler, dilleri ince herhangi bir anahtarla açılabilir.	
Cumbadan Gömme Kilitler	Cumbadan gömme kilitler de arkadan gömme kilitler gibi fişelidir. Bunlar mobilya kapaklarına cumbadan gömülerek takılır.	
İspanyolet Kilitler	İspanyolet kilitler elbise dolabı, büro dolapları ve benzeri dolapların kapaklarının çarpılmasını önlenmek için alttan ve üstten kilitleme yapar. İspanyolet kilitlerin sürgü kolları birer metre uzunluğunda yapılmış olup bu kollar takılacağı kapak uzunluğuna uygun ölçülerde kesilerek kullanılır.	
Sürme ve Stor Kapak Kilitleri	Sürme kapak ve stor kapak kilitleri genellikle cumbadan gömme kilit türünde, basit ve fişeli kilit tiplerinde yapılmıştır.	
Cam Kapak Kilitleri	Bu kilitler sürme cam kapaklı vitrin, ilan dolabı ve her türlü teşhir vitrinlerine takılır. Sürme cam kapak kilitleri kilitleme biçimine göre dili arkaya doğru çıkan ve dili testere dişli olarak yapılmıştır.	